



Centrum
Kontroli
Placów
Zabaw

1

Zasady utrzymania placu zabaw. Dokumentacja i kompetencje personelu

Dominik Berliński

Zasady utrzymania placu zabaw. Dokumentacja i kompetencje personelu. © Centrum Kontroli Placów Zabaw Sp. z o.o.



Centrum
Kontroli
Placów
Zabaw

2

WSTĘP

Podstawowe wytyczne w **PN-EN 1176-7:2009**
„Wyposażenie placów zabaw i nawierzchnie.
Wytyczne instalowania, sprawdzania, konserwacji i
eksploatacji.”

Normy to zasady wiedzy technicznej o których
mowa w ustawie **Prawo Budowlane**.

Zasady utrzymania placu zabaw. Dokumentacja i kompetencje personelu. © Centrum Kontroli Placów Zabaw Sp. z o.o.



Centrum
Kontroli
Placów
Zabaw

3

WSTĘP

5 kroków do dobrego placu zabaw:

1. Projekt.
2. Wyposażenie.
3. Nawierzchnia.
4. Odbiór.
5. **Nadzór.**

Zasady utrzymania placu zabaw. Dokumentacja i kompetencje personelu. © Centrum Kontroli Placów Zabaw Sp. z o.o.



Centrum
Kontroli
Placów
Zabaw

4

DZIENNIK

System kontroli to **Dziennik placu zabaw i personel obsługujący.**

- Skuteczne narzędzie do obsługi placów zabaw
- Pozwalające usprawnić procedury
- Umożliwiające szybkie wdrażanie nowych osób
- Zapewniające bezpieczny oraz trwały plac zabaw
- Potwierdzenie wykonywanych czynności kontrolno - konserwacyjnych

Zasady utrzymania placu zabaw. Dokumentacja i kompetencje personelu. © Centrum Kontroli Placów Zabaw Sp. z o.o.

Dziennik placu zabaw zawiera:

- Plan Kontroli
- Harmonogram Konserwacji
- Procedurę postępowania w razie awarii, wypadku lub pożaru
- Dokumentację przeglądową dla **3 rodzajów przeglądów**: oględzin okresowych, kontroli funkcjonalnych i corocznych głównych

Lokalizacja placu: _____

Imię i nazwisko inspektora: _____ Podpis: _____






1. Data	2. Sprawdzono i stan techniczny	3. Urządzenie kompletnie i sprawdzono	4. Ograniczenia kompletnie i sprawdzono	5. Inne uwagi/naprawy	6. Poziórki i uszkodzenia	7. Inne uwagi/naprawy
	dobrze	nie	dobrze	nie	dobrze	nie
	dobrze	nie	dobrze	nie	dobrze	nie
	dobrze	nie	dobrze	nie	dobrze	nie
	dobrze	nie	dobrze	nie	dobrze	nie
	dobrze	nie	dobrze	nie	dobrze	nie
	dobrze	nie	dobrze	nie	dobrze	nie
	dobrze	nie	dobrze	nie	dobrze	nie
	dobrze	nie	dobrze	nie	dobrze	nie
	dobrze	nie	dobrze	nie	dobrze	nie
	dobrze	nie	dobrze	nie	dobrze	nie

Tyle bezpieczeństwa ile potrzebne, a nie tyle, ile możliwe.

RYZYKO jest podstawową cechą zabawy



Kontrola coroczna główna powinna zawierać ogólną ocenę bezpieczeństwa.

Poziom ryzyka / Priorytet			Zalecane działanie
Liczbowy /Kolor	Opisowy	Kolor	
0	Brak lub bardzo małe ryzyko		Monitorować lub brak działania.
1	Małe ryzyko		Monitorować lub w razie zalecenia podejmować racjonalne poprawki.
2	Średnie ryzyko		Podejmować działania naprawcze, jeśli to możliwe.
3	Wysokie ryzyko		Niezwłocznie wprowadzać zalecenia z kontroli.
4	Bardzo wysokie ryzyko		Natychmiast usunąć lub unieruchomić przed podjęciem koniecznych działań naprawczych. Do czasu zakończenia działań i oceny tych działań nie dopuszczać do użytkowania.

3 rodzaje przeglądów – 3 stopnie inspektorów:

- 1° Oględziny okresowe (co 1-7 dni)
- 2° Kontrola funkcjonalna (co 1-3 miesiące)
- 3° Coroczna kontrola główna

Raz na 5 lat osoba posiadająca uprawnienia budowlane.

Przeszkolenie na 1 i 2 stopień możliwe przy okazji wdrożenia Dziennika.

Możliwość podejścia do egzaminu bez szkolenia.

Inspektor 3° może przedłużyć znak bezpieczeństwa.

CKPZ nadaje po ocenie zgodności z normą.





Centrum
Kontroli
Placów
Zabaw

13

KONTAKT

CENTRUM KONTROLI PLACÓW ZABAW Sp. z o.o.

Plac Zgody 6A, 05-820 Piastów k. Warszawy

www.placzabaw.org, e-mail: biuro@ckpz.org,

Tel. 22 300 16 60, Fax. 22 300 17 60

Dominik Berliński tel. **508 140 692**

Certyfikacja Inspektorów:

www.inspekcja.com.pl